



CAESUG

Comité d'Action et d'Entraide Sociales du CNRS
et des Universités de Grenoble

RAPPORT FINANCIER

Assemblée Générale — 26 juin 2026

Établis sur l'année civile, le COMPTE DE RESULTAT et le BILAN sont les documents comptables de base incontournables pour toute clôture d'exercice. Ils permettent d'évaluer la gestion financière de l'association.

1. COMPTE DE RESULTAT

Le compte de résultat résume la vie de l'association au cours de l'exercice civil. C'est l'état comptable qui permet d'analyser le résultat des opérations de l'exercice.

Il ne tient compte que des opérations ayant une incidence sur le résultat de l'exercice : les PRODUITS D'EXPLOITATION (ou recettes) desquels on déduit les CHARGES D'EXPLOITATION (dépenses).

Les résultats qui en découlent sont :

- le RESULTAT D'EXPLOITATION (retrace l'activité courante de l'association)
- le RESULTAT FINANCIER (retrace les opérations financières)
- le RESULTAT EXCEPTIONNEL (retrace les opérations en dehors de l'activité courante de l'association).

Le RESULTAT NET indique l'EXCEDENT ou le DEFICIT de l'exercice qui s'intègre à part entière dans le bilan.

Pour l'année 2025 :

- Le résultat d'exploitation est de **- 3 651 €**
 - Le résultat financier est de **18 936 €**
 - Le résultat exceptionnel est de **- 562 €**.
- ⇒ **Le résultat de l'exercice est de + 15 285 €.**

Le Chiffre d'Affaires a évolué entre 2024/2025 de près de **6 %**.

Les subventions d'exploitation ont augmenté entre 2024/2025 de près de **5%**.

Les autres achats et charges externes ont évolué sur la même période de + 1,4%.

Le CA a voté sur l'exercice 2025 le versement rétroactif de la prime d'attractivité au personnel du CAESUG.

Pas d'évolution significative des charges. Elles sont donc maîtrisées par rapport à la hausse du Chiffre d'Affaires.

Au regard du chiffre d'affaires du CAESUG (un peu plus de **1,2 M€**), on considère que l'activité de l'année est à l'équilibre (Résultat / budget total : **1,2 %**).

Le Commissaire aux Comptes nous informe qu'un résultat à **+ ou - 10% du budget** peut être considéré comme à l'équilibre pour une association telle que le CAESUG.

Comme l'an dernier, le **résultat financier** n'a pas été budgétisé pour l'exercice 2025. Notre souhait est d'arriver à budgétiser le résultat financier pour 2027.

31/12/2025	2025	2024
PRODUITS D'EXPLOITATION		
Ventes et prestations	524.426	495.149
Production vendue		
MONTANT NET CHIFFRE D'AFFAIRES	524.426	495.149
Subvention d'exploitation	726.599	694.891
Reprise sur provisions & transferts de charges	2.236	1.730
Autres produits	295	5.872
TOTAL PRODUITS D'EXPLOITATION	1.253.557	1.197.642
CHARGES D'EXPLOITATION		
Achats marchandises et var. stocks		
Achats approvisionnements et var. stocks		
Autres achats et charges externes	1.047.643	1.033.636
Impôts - taxes et formations	651	668
Salaires et traitements	127.879	126.098
Charges sociales	47.317	43.529
Dotations aux amortissements	23.792	22.362
Dotations prov dépréciation créances		
Dotations prov pour risques et charges	1.710	1.449
Autres charges	8.217	3.567
TOTAL CHARGES D'EXPLOITATION	1.257.208	1.231.310
RESULTAT D'EXPLOITATION	-3.651	-33.667
Produits financiers	18.936	24.295
Charges financières		
RESULTAT FINANCIER	18.936	24.295
RESULTAT COURANT	15.285	-9.372
Produits exceptionnels		
sur opérations de gestion	0	4.104
sur opérations en capital	0	0
Charges exceptionnelles		
sur opérations de gestion	0	4.666
sur opérations en capital	0	0
RESULTAT EXCEPTIONNEL	0	-562
TOTAL DES PRODUITS	1.272.493	1.226.042
TOTAL DES CHARGES	1.257.208	1.235.976
SOLDE INTERMEDIAIRE	15.285	-9.934
+ Report de ressources non utilisées des exercices antérieurs		
- Engagements à réaliser		
RESULTAT NET	15.285	-9.934
VALORISATION DES AVANTAGES EN NATURE		
Salaires et charges CNRS	69.355	54.095

2. BILAN AU 31 DECEMBRE 2025

BILAN ACTIF					BILAN PASSIF		
Date : 31/12/2025	2025			2024		2025	2024
ACTIF	Brut	Amort. Prov.	Net	Net	PASSIF		
Actif immobilisé					Fonds propres		
Immobilisations incorporelles	14.651	14.651			Réserves	969.119	969.119
Immobilisations corporelles	713.817	619.476	94.341	116.653	Report à nouveau	40.428	50.362
Immobilisations financières					Subv. d'investissement	21.718	27.383
Prêts							
					Résultat de l'exercice	15.285	-9.934
Total I	728.468	634.127	94.341	116.653	Total I	1.046.549	1.036.930
Actif circulant					Provisions pour risques et charges		
Avances & acomptes			0	0	Provisions pour risques		
Adhérents					Provisions pour charges	22.515	20.805
Créances	66.766		66.766	59.360			
Valeurs mobilières de placement	23.186		23.186	23.186	Total II	22.515	20.805
- disponibilités	1.004.626		1.004.626	975.967	Fonds dédiés		
Charges constatées d'avance	56.615		56.615	74.378			
					Total III		
Total II	1.151.193		1.151.193	1.132.891	Dettes		
					Emprunts & dettes		
					Avances et acomptes adhérents		
					Fournisseurs	56.859	97.319
					Dettes fiscales et sociales	17.646	18.483
					Autres dettes	20.680	8.065
					Produits constatés d'avance	69.007	67.941
					Total IV	164.192	191.809
TOTAL GENERAL (I+II)	1.879.660	634.127	1.245.534	1.249.544	TOTAL GENERAL (I+ II+III+IV)	1.233.256	1.249.544

Le bilan comptable d'une association est un tableau représentant sa situation patrimoniale (ce qu'elle possède et ce qu'elle doit) et financière à un instant T.

La trésorerie et le fonds de roulement sont suffisants pour l'activité du CAESUG :

- Trésorerie nette : 1004 626 €

- Fonds de roulement : 952 208 €.

Conclusion : la situation financière est saine.

Fonds propres :

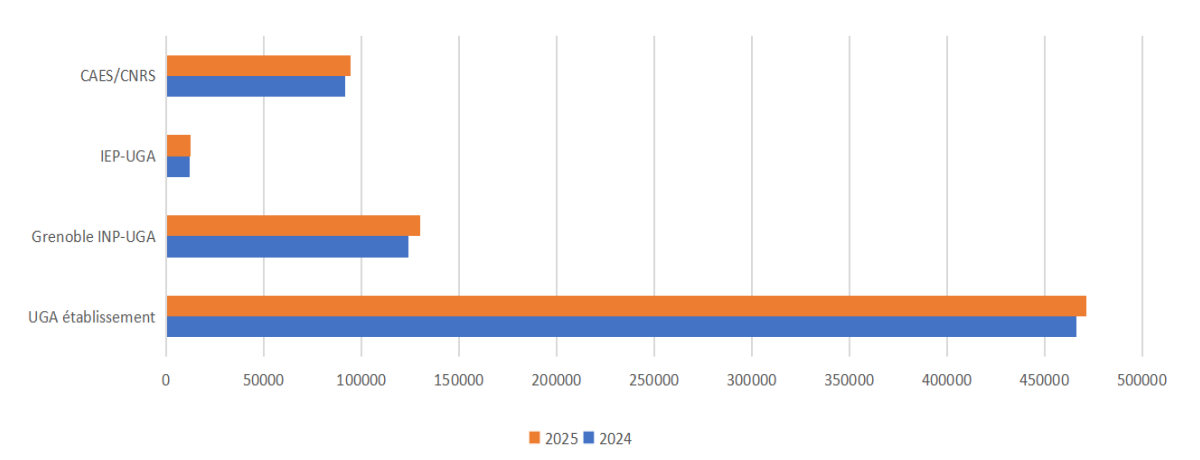
- Report à nouveau : **40 428 €**

- Réserves : **969 119 €**

On peut les affecter différemment pour assurer l'utilisation des fonds propres.

⇒ **Le CA propose d'affecter le résultat de + 15 285 € dans le report à nouveau.**

3. Subventions reçues en 2024 et 2025



Les subventions de l'**UGA** et de **Grenoble INP** ont légèrement progressé en 2025 par rapport à 2024.

Pour rappel, une convention avec Grenoble INP, l'UGA et l'IEP engage le versement d'une subvention **per capita 80 €** en fonction du personnel présent au 15 janvier.

Le **CAES** rembourse intégralement au CAESUG le montant des aides versées pour les activités enfance des agents **CNRS** et la subvention reste plutôt stable.

4. Les dépenses par activités

	DEPENSES DES SUBVENTIONS			
	Voté 2025	Réalisé 2025	Réalisé 2024	Réalisé 2023
1° - ACTIVITES				
Enfance	252.600	237.255	251.923	232.481
Culture	38.170	24.584	30.270	21.588
Retraite	2.620	1.146	1.535	417
Sports	90.833	90.689	87.709	87.023
Ski	27.630	24.378	23.051	25.787
Vacances/Week Ends	149.763	124.091	131.432	151.719
2° - FONCTIONNEMENT CAESUG				
Fonctionnement général	22.000	23.448	22.706	28.592
Salaires + charges	163.825	177.557	167.708	162.330
Ligne souple du Bureau	10.000	5.528	11.790	7.813
Amortissement Informatique et Bureau	0	0	471	2.174
Divers : Election	11.000	11.703		
TOTAL DEPENSES	768.441	720.380	728.597	719.923
Salaires + charges financés par le CNRS		69.355	54.095	79.767
Investissements	2025	2024	2023	
Culture		10.706		
Sport	1.480	11.216		
Vacances				
Administration				
	1.480	21.921	0	

Les secteurs de l'enfance et vacances/week-ends représentent plus de la moitié du budget du CAESUG.

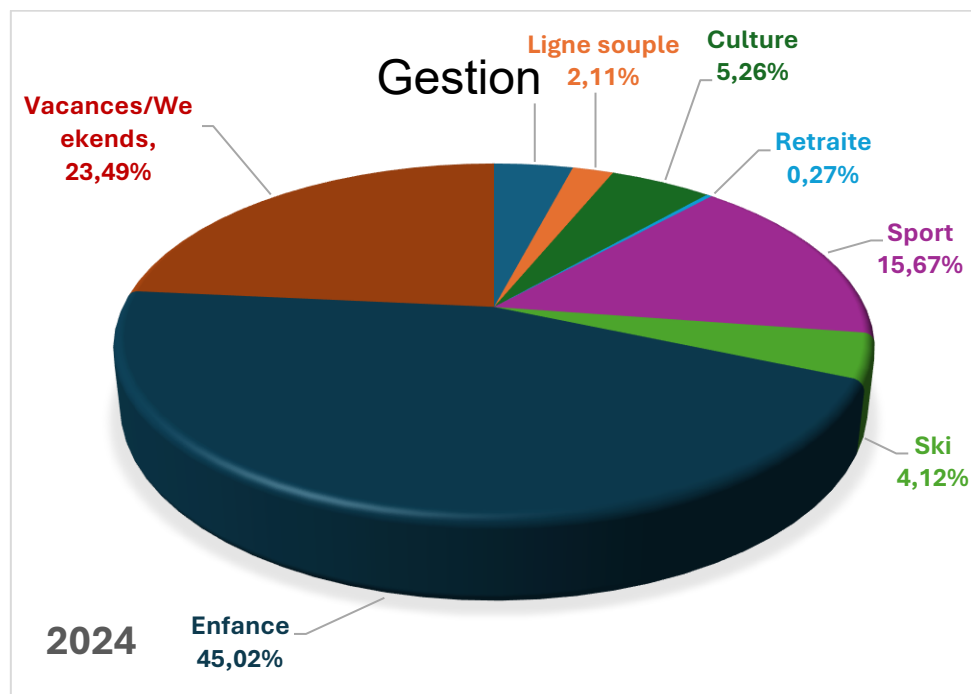
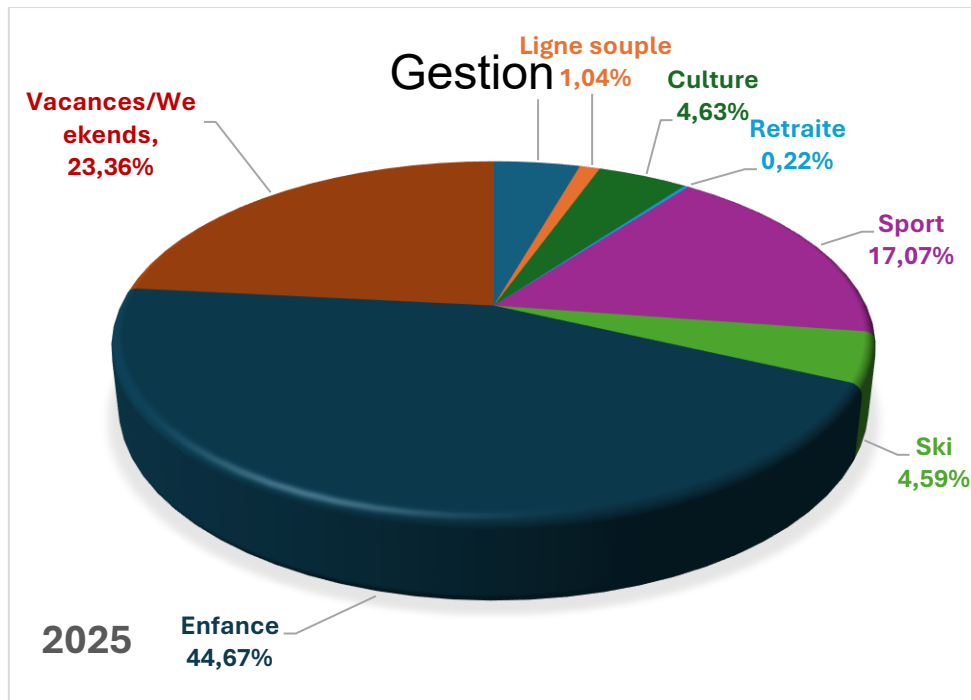
Subvention enfance 2025/2024 **baisse de près de 6 %**.

Subvention Vacances/Week-end 2025/2024 **baisse de près de 6 %** (moins d'inscriptions).

La ligne souple du Bureau est composée d'un financement d'un salarié en **CDD pour 3 mois** et de **quelques petits achats**.

Il y a eu une dépense de **1480 € d'investissement en 2025** (vélo pour la musculation, et mise à l'eau pour la voile).

5. Répartition par type d'activités (hors salaires)



EN CONCLUSION

Le CAESUG dégage pour 2025 un excédent de 15 285 €. Ce résultat positif, est lié à une hausse de nos activités par rapport à 2024, à une hausse légère des subventions (plus d'agents récentes chez nos partenaires et sans hausse du per capita) et à une maîtrise des charges externes (hors personnel).

Au niveau de l'équilibre financier, le bilan comptable présente **une situation saine au 31 décembre 2025**. Le fonds de roulement (FR) permet de financer le décalage de trésorerie entre les créances clients et les dettes fournisseurs.

En 2025 on constate une légère baisse des secteurs enfance et vacances, entraînant une baisse des subventions allouées aux ayants droit. Ce qui explique aussi le résultat positif sur l'exercice 2025.

Nous pouvons souhaiter que la participation de nos ouvriers droit en 2026 soit comparable à celle de 2024, concernant les principales activités enfance et vacances. Sauf incidence conjoncturelle, nos charges externes en 2026 ne devraient pas subir une forte hausse et être maîtrisées comme en 2025.

Je tiens à remercier, l'équipe du **CAESUG** pour la collaboration avec les membres du Conseil d'Administration, et du professionnalisme lors de la préparation de la clôture comptable. Je remercie M. le Commissaire au Compte pour son analyse en vue de la certification des comptes. Enfin, je remercie la confiance qui m'a été donnée par les membres du Conseil d'Administration pour la représentation de la clôture comptable.

Daniel Finazzo

Trésorier du CAESUG

Grenoble, 26 juin 2026